




## Aufbau-Anleitung



ecoROLL-System auspacken, die Stange aus dem Fach auf der Rückseite nehmen und zusammen stecken, die StabilisierungsfüÙe an der Unterseite des Systems herausdrehen.



Das System hinstellen, das Banner an der Schiene herausziehen und den Haken der Schiene in die Stange einhängen.



Das Banner mit der Stange weiter nach oben schieben, die Stange in den Systemfuß stecken.



**Telefon** 0800- printbig [77 46 82 44]

**Telefax** 05252- 976 774 [printbig.de](http://printbig.de)

**Internet** [www.printbig.de](http://www.printbig.de) Elsässer Weg 17a

**Mail** [info@printbig.de](mailto:info@printbig.de) 33102 Paderborn

printbig.de ist ein Unternehmen der **black SQUARE**® Gruppe